

Rapport

PERTINENCE DE LA MONARCHIE BRITANNIQUE AU CANADA

Sondage auprès des Québécoises et
Québécois

Rapport préparé pour :

**LE JOURNAL
DE MONTRÉAL**

DATE 2021-02-02 NUMÉRO DE PROJET 11679-240

Leger



A stylized illustration of a church with a large red cross on top. Two figures, a man and a woman, both wearing crowns and dark robes, stand in the foreground with their arms raised. The background features teal hills, white clouds, and red leafy branches. The scene is set against a teal background with a fine white grid pattern.

APPROCHE MÉTHODOLOGIQUE

MÉTHODOLOGIE

Suite aux récents événements entourant la gouverneure générale Julie Payette, le Journal de Montréal a mandaté Léger afin de sonder les Québécois et Québécoises sur leur attachement envers la monarchie britannique au Canada et la place qu'elle occupe dans les institutions.

MÉTHODE	Un sondage Web a été réalisé auprès de 1 000 Québécois(es) pouvant s'exprimer en français ou en anglais.
QUAND ?	Les données ont été collectées du 29 au 31 janvier 2021 .
MARGE D'ERREUR	Il n'est pas possible de calculer une marge d'erreur sur un échantillon tiré d'un panel, mais à titre comparatif, la marge d'erreur maximale pour un échantillon de 1 000 répondants est de $\pm 3,1\%$, et ce 19 fois sur 20.
PONDÉRATION	Les résultats ont été pondérés en fonction du sexe, de l'âge, de la langue maternelle, de la région, du niveau de scolarité, de la présence d'enfants dans le ménage afin d'assurer un échantillon représentatif de la population québécoise.
DIFFÉRENCES SIGNIFICATIVES	Les nombres en caractères gras et rouges indiquent une différence significative statistiquement inférieure par rapport au complément, alors que les nombres en caractères gras et verts indiquent une différence significative statistiquement supérieure par rapport au complément.

NOTES AUX LECTEURS

NSP

La mention « NSP », qui apparaît dans le rapport, signifie « Ne sait pas ».

ARRONDISSEMENT

Les données présentées ont été arrondies. Par conséquent, il est possible que les totaux diffèrent légèrement de 100%.

DIFFÉRENCES SIGNIFICATIVES

Les résultats présentant des différences significatives et pertinentes sont indiqués dans une zone de texte à côté de la présentation des résultats globaux.

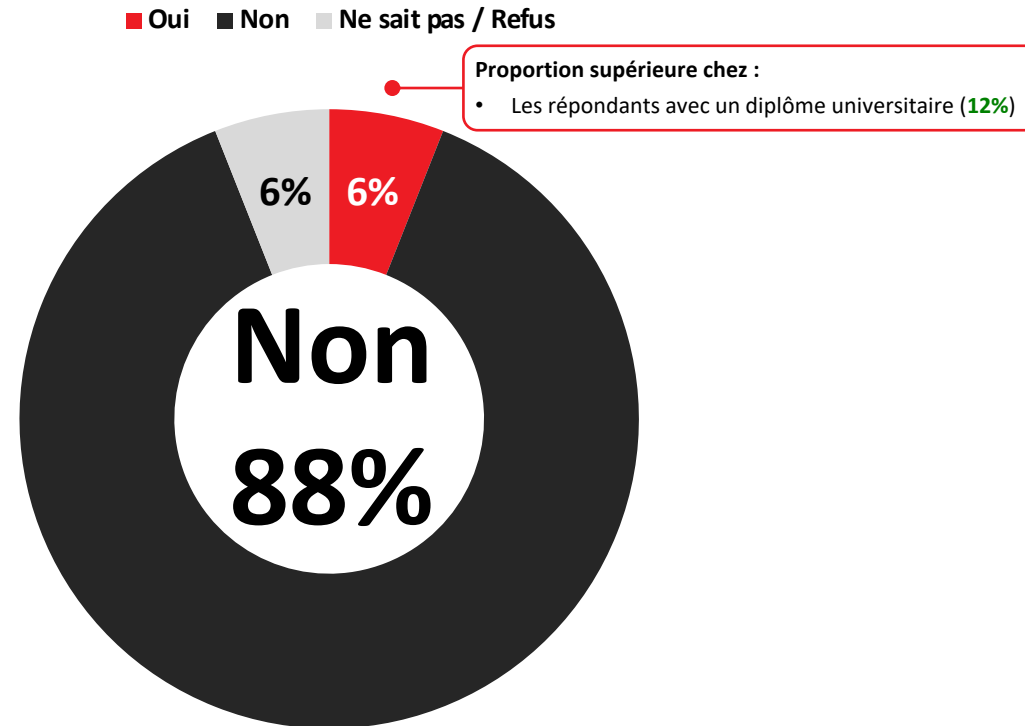


RÉSULTATS DÉTAILLÉS

ATTACHEMENT À LA MONARCHIE

Q1. Diriez-vous que vous êtes personnellement attaché(e) ou non à la monarchie britannique?

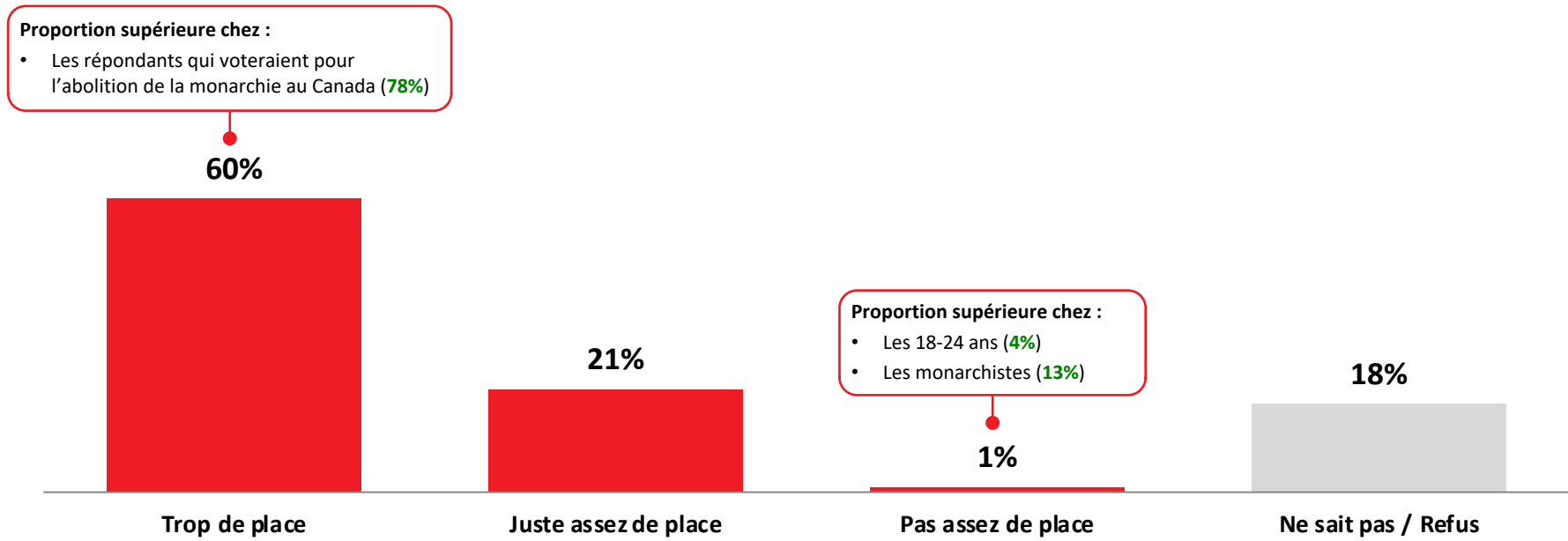
Base : Tous les répondants (n=1 000)



	TOTAL	SEXE		ÂGE			LANGUE		RÉGION		
		Homme	Femme	18-34	35-54	55+	Franco	Non-franco	Mtl RMR	Qc RMR	Autre
n=	1 000	467	533	298	372	330	785	212	400	300	300
Oui, je suis attaché(e) à la monarchie britannique	6%	7%	6%	5%	6%	7%	4%	14%	9%	6%	3%
Non, je ne suis pas attaché(e) à la monarchie britannique	88%	91%	85%	83%	90%	89%	91%	78%	86%	88%	90%
Ne sait pas / Refus	6%	3%	9%	11%	4%	4%	5%	8%	5%	6%	7%

PLACE QU'OCUPE LA MONARCHIE BRITANNIQUE DANS LES INSTITUTIONS CANADIENNES

Q2. Trouvez-vous que la monarchie britannique occupe juste assez de place, trop de place ou qu'elle n'en occupe pas assez dans les institutions canadiennes?
Base : Tous les répondants (n=1 000)

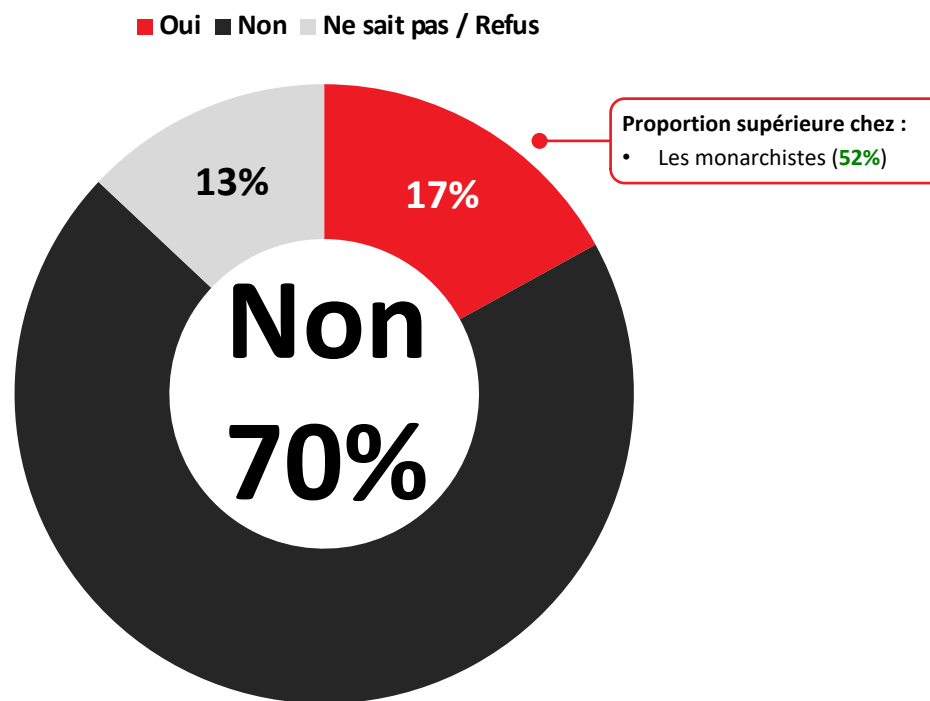


	TOTAL	SEXE		ÂGE			LANGUE		RÉGION		
		Homme	Femme	18-34	35-54	55+	Franco	Non-franco	Mtl RMR	Qc RMR	Autre
	n= 1 000	467	533	298	372	330	785	212	400	300	300
Trop de place	60%	66%	54%	39%	61%	72%	67%	37%	57%	63%	62%
Juste assez de place	21%	20%	21%	30%	19%	17%	16%	36%	25%	19%	16%
Pas assez de place	1%	2%	0%	2%	1%	1%	1%	2%	1%	3%	1%
Ne sait pas / Refus	18%	11%	25%	29%	19%	10%	16%	25%	17%	15%	20%

URGENCE DE REMPLACER JULIE PAYETTE

Q3. Selon vous, est-ce qu'il est urgent ou non de remplacer Julie Payette qui a remis sa démission du poste de gouverneure générale du Canada?

Base : Tous les répondants (n=1 000)

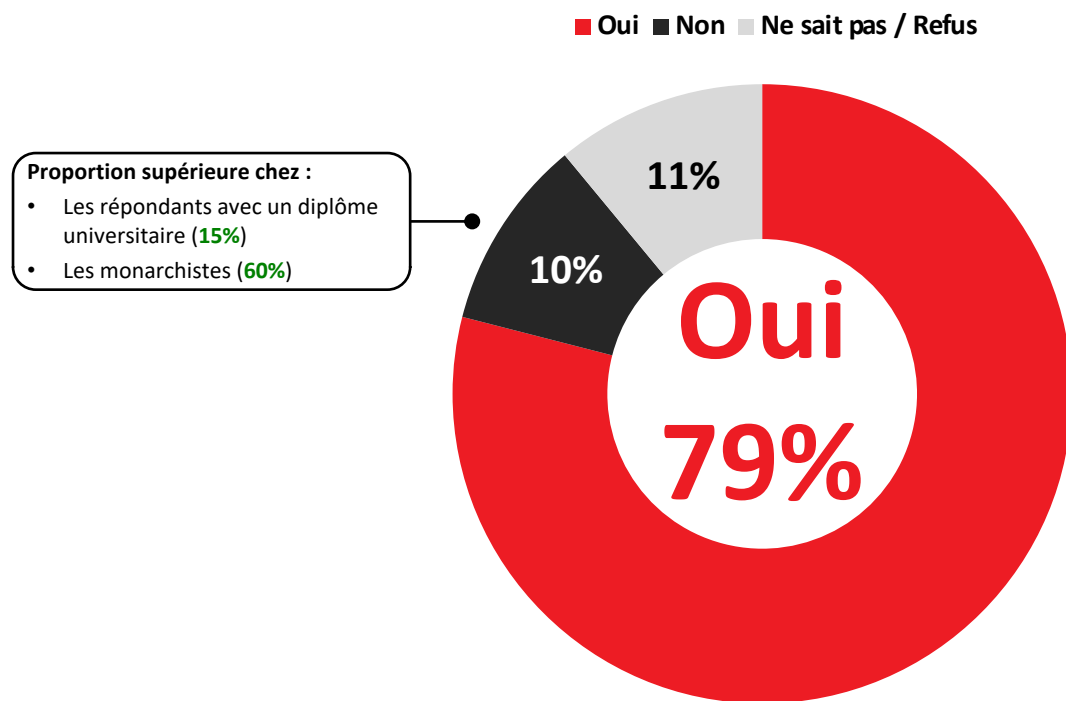


	TOTAL	SEXE		ÂGE			LANGUE		RÉGION		
		Homme	Femme	18-34	35-54	55+	Franco	Non-franco	Mtl RMR	Qc RMR	Autre
n=	1 000	467	533	298	372	330	785	212	400	300	300
Oui, c'est urgent	17%	18%	16%	22%	16%	14%	14%	27%	18%	15%	15%
Non, ce n'est pas urgent	70%	74%	67%	54%	74%	78%	76%	51%	68%	76%	72%
Ne sait pas / Refus	13%	8%	18%	24%	10%	8%	10%	21%	14%	9%	12%

REVOIR LA PLACE ET LE RÔLE DE LA MONARCHIE DANS LES INSTITUTIONS CANADIENNES

Q4. Est-ce que le gouvernement fédéral doit profiter de la démission de la gouverneure générale du Canada, Julie Payette, pour revoir la place et le rôle de la monarchie dans les institutions canadiennes ?

Base : Tous les répondants (n=1 000)



	TOTAL	SEXE		ÂGE			LANGUE		RÉGION		
		Homme	Femme	18-34	35-54	55+	Franco	Non-franco	Mtl RMR	Qc RMR	Autre
n=	1 000	467	533	298	372	330	785	212	400	300	300
Oui	79%	81%	77%	67%	82%	84%	85%	59%	76%	84%	81%
Non	10%	12%	8%	11%	8%	12%	6%	23%	13%	9%	7%
Ne sait pas / Refus	11%	7%	15%	22%	10%	5%	9%	18%	11%	7%	12%

OPINION ENVERS LA MONARCHIE

Q5. Lequel des énoncés suivants représente le mieux ce que vous pensez personnellement au sujet de la place de la monarchie au Canada?

Base : Tous les répondants (n=1 000)

La monarchie est quelque chose de dépassé qui n'a plus sa place au 21e siècle, on doit se débarrasser de cela.



La monarchie britannique fait partie notre histoire, on doit conserver cet héritage.



Proportion supérieure chez :

- Les répondants avec un diplôme universitaire (23%)
- Les répondants attachés à la monarchie (84%) ou qui voteraient pour son maintien en cas de référendum (78%)

Ne sait pas / Refus

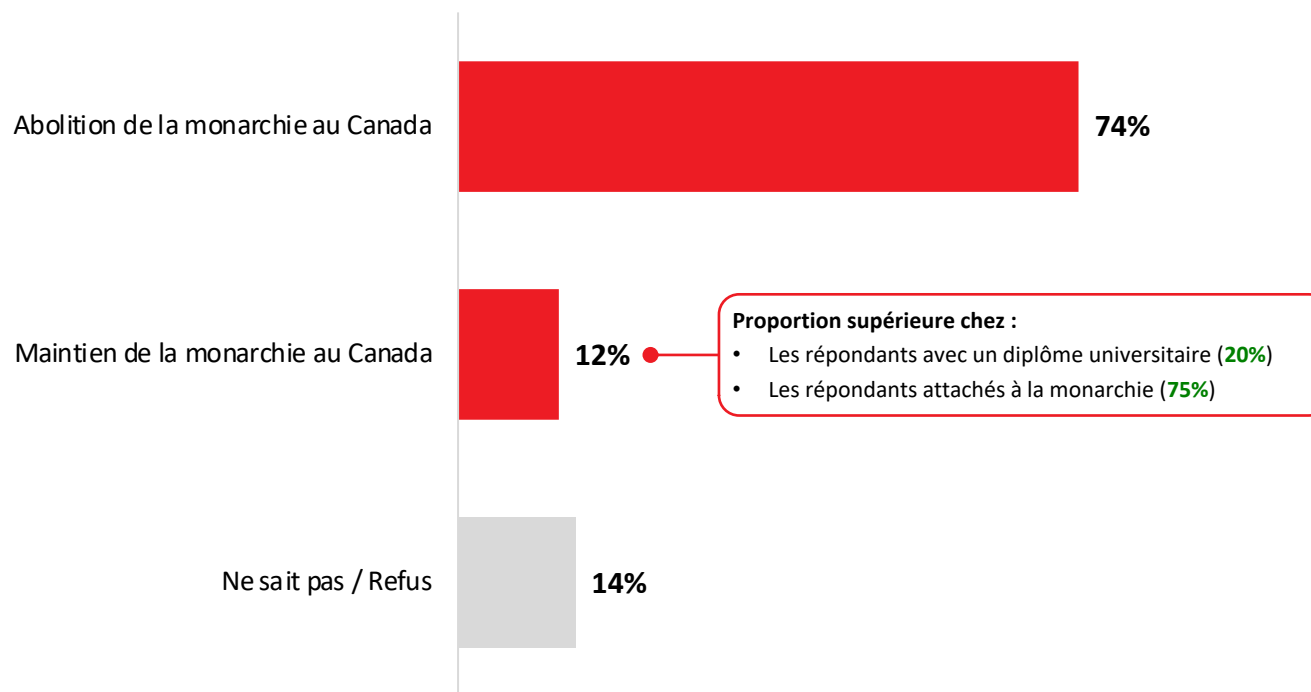


	TOTAL	SEXE		ÂGE			LANGUE		RÉGION		
		Homme	Femme	18-34	35-54	55+	Franco	Non-franco	Mtl RMR	Qc RMR	Autre
n=	1 000	467	533	298	372	330	785	212	400	300	300
La monarchie est quelque chose de dépassé qui n'a plus sa place au 21e siècle, on doit se débarrasser de cela.	71%	77%	66%	60%	72%	77%	79%	47%	68%	78%	73%
La monarchie britannique fait partie notre histoire, on doit conserver cet héritage.	14%	15%	13%	18%	15%	12%	9%	31%	17%	14%	10%
Ne sait pas / Refus	15%	8%	21%	22%	13%	11%	12%	22%	15%	8%	17%

POSITION SUR LE MAINTIEN OU L'ABOLITION DE LA MONARCHIE AU CANADA

Q6. Si un référendum avait lieu sur l'abolition des postes liés à la monarchie britannique au Canada (gouverneur général, lieutenant-gouverneur, etc.) voteriez-vous en faveur du maintien de la monarchie ou en faveur de l'abolition de la monarchie au Canada ?

Base : Tous les répondants (n=1 000)

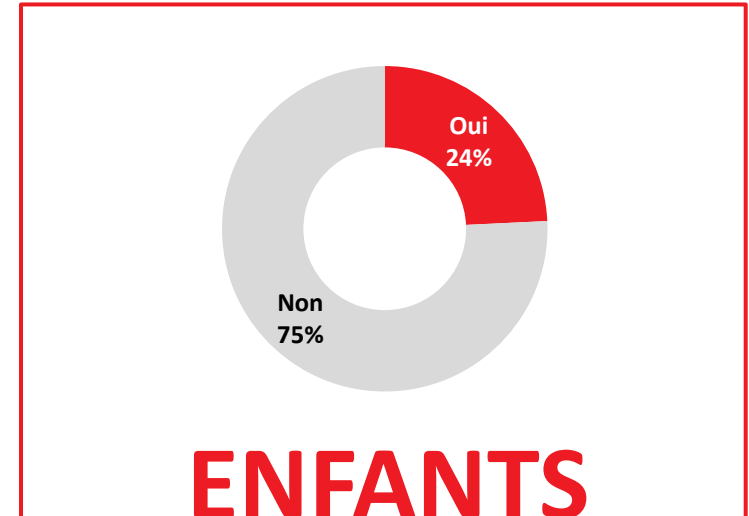
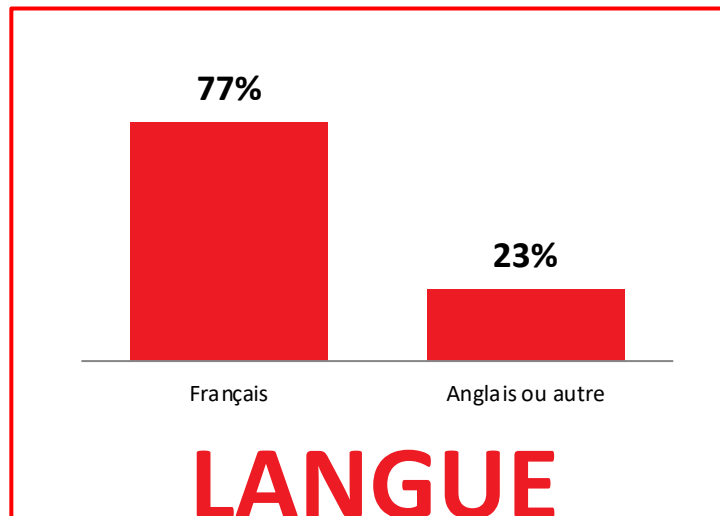
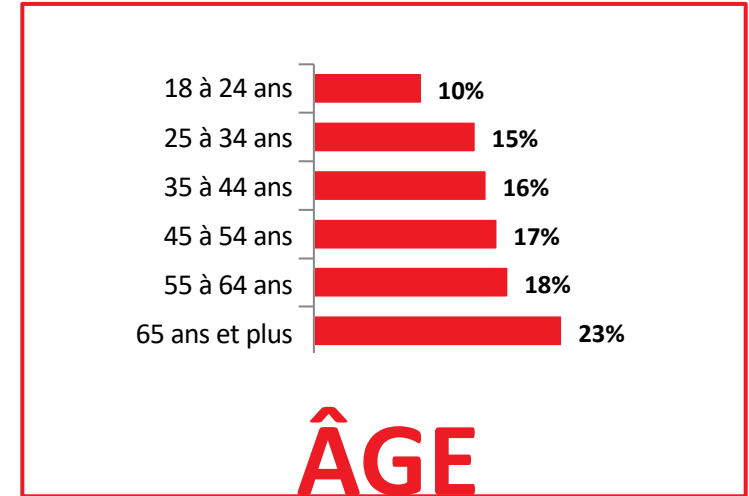
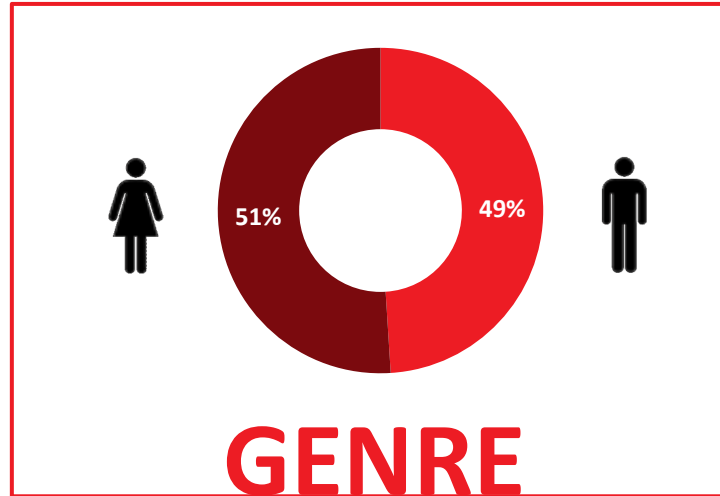



	TOTAL	SEXE		ÂGE			LANGUE		RÉGION		
		Homme	Femme	18-34	35-54	55+	Franco	Non-franco	Mtl RMR	Qc RMR	Autre
n=	1 000	467	533	298	372	330	785	212	400	300	300
Abolition de la monarchie au Canada	74%	79%	69%	60%	74%	82%	81%	51%	71%	80%	76%
Maintien de la monarchie au Canada	12%	14%	11%	16%	14%	9%	7%	29%	15%	11%	8%
Ne sait pas / Refus	14%	7%	21%	24%	12%	9%	12%	20%	13%	9%	16%

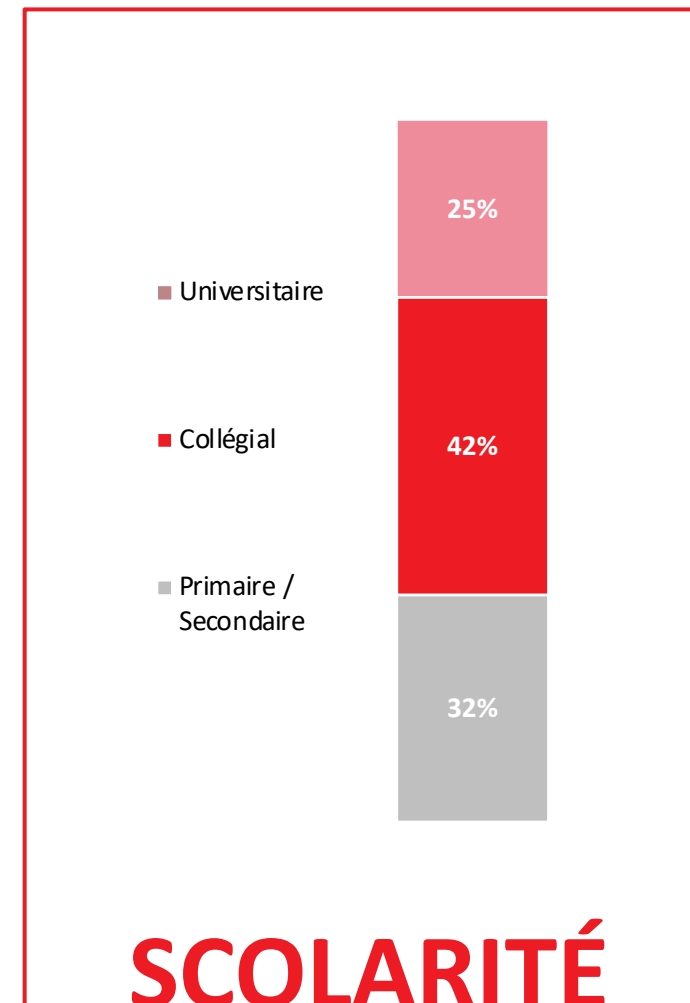
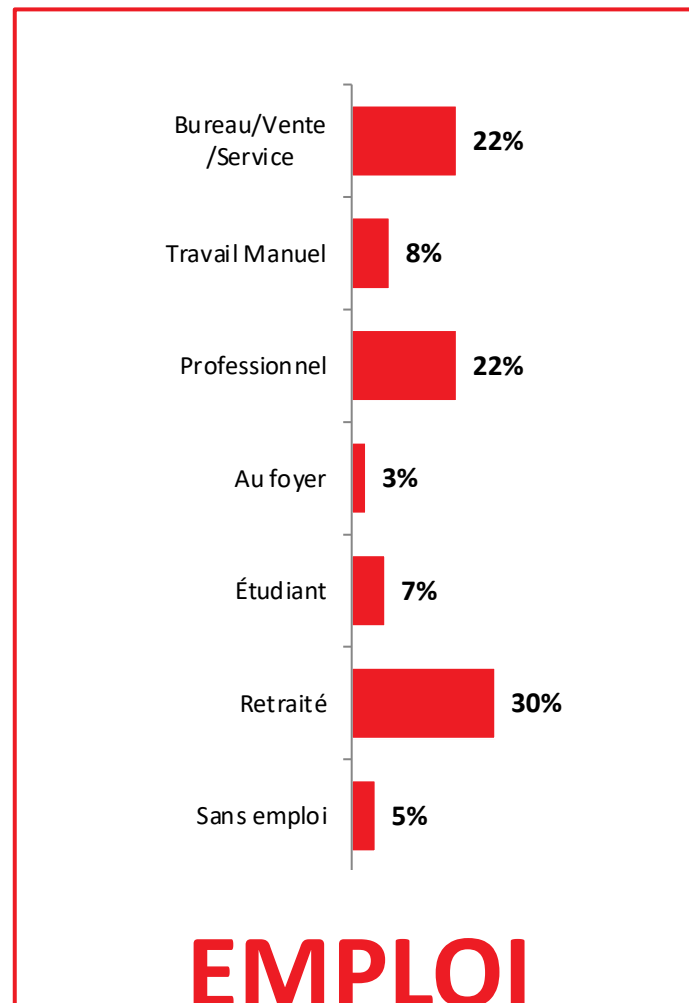
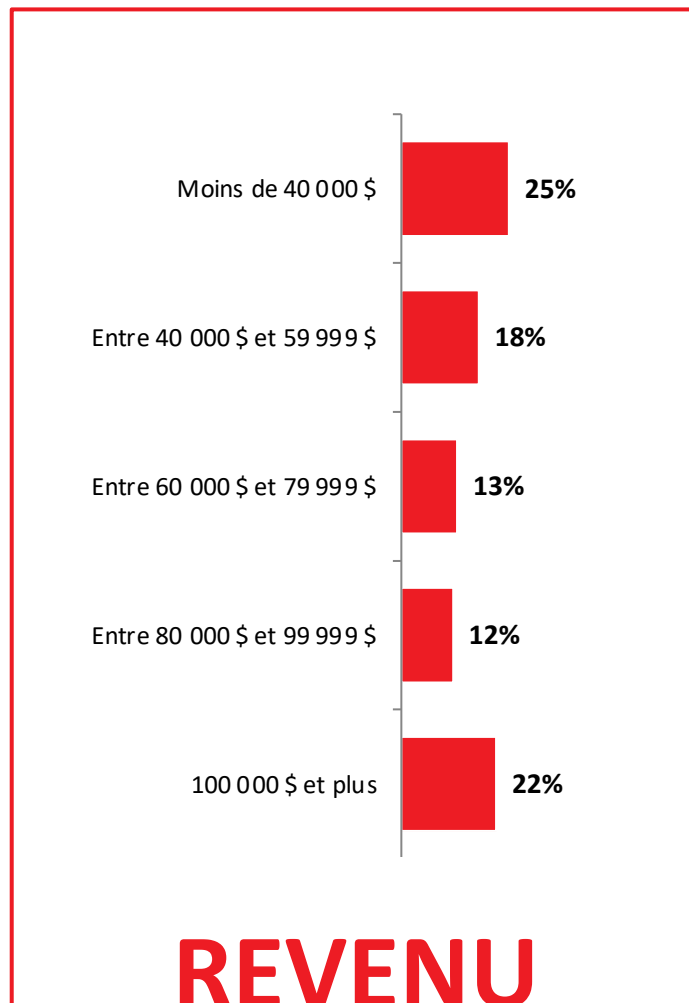


PROFIL DES RÉPONDANTS

PROFIL DES RÉPONDANTS (1/2)



PROFIL DES RÉPONDANTS (2/2)



Base : Tous les répondants (n=1 000)

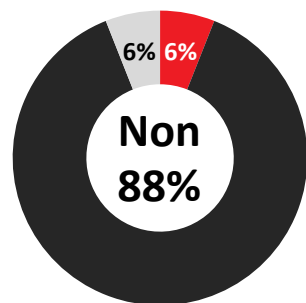
Note : Pour chacune des catégories de profil, le complément à 100% correspond aux mentions « Ne sait pas » et « Refus ».



CONSTATS CLÉS

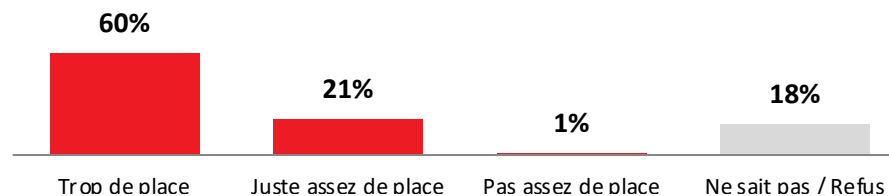
CONSTATS CLÉS

ATTACHEMENT

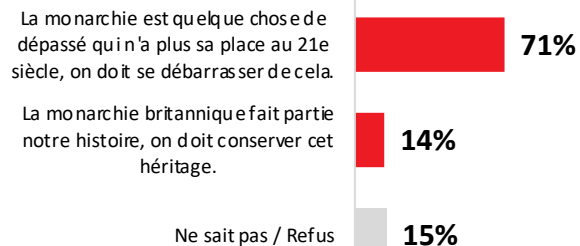


- Oui, je suis attaché(e) à la monarchie
- Non, je ne suis pas attaché(e) à la monarchie
- Ne sait pas / Refus

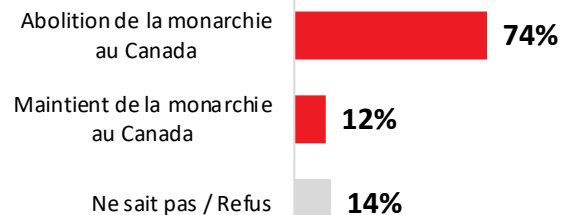
PLACE DE LA MONARCHIE BRITANNIQUE AU CANADA



Opinion sur la monarchie



Référendum sur la monarchie

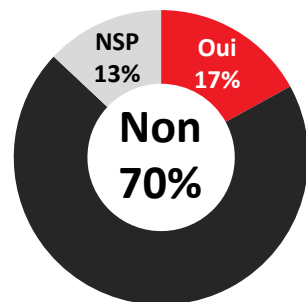


LES QUÉBÉCOIS SONT TRÈS PEU ATTACHÉS À LA MONARCHIE BRITANNIQUE ET VOUDRAIENT LA VOIR ABOLIE.

Les résultats sont sans équivoque, la majorité des Québécois n'a aucun attachement envers la monarchie britannique, ils trouvent qu'elle occupe trop de place dans les institutions canadiennes, qu'elle est dépassée et n'a plus sa place du 21^e siècle et ils voteraient pour son abolition.

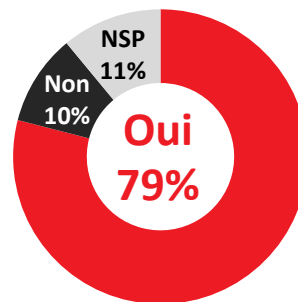
JULIE PAYETTE

Urgent de la remplacer



PROFITER DE LA DÉMISSION POUR ...

Revoir la place et le rôle de la monarchie



LA MAJORITÉ DES QUÉBÉCOIS PROFITERAIENT DE LA DÉMISSION DE LA GOUVERNEURE GÉNÉRALE POUR REVOIR LE RÔLE ET LA PLACE DE LA MONARCHIE DANS LES INSTITUTIONS CANADIENNES.



ÉQUIPE

ÉQUIPE

Pour plus d'information sur cette étude, veuillez contacter

Éric Normandeau

Stratège conseil

✉ enormandeau@leger360.com

☎ 514-982-2464 poste 3106

Équipe projet



Eric Normandeau
Stratège conseil



Roxanne Bazinet
Analyste sénior

NOS SERVICES

- **Léger**
Recherche marketing et sondage
- **Léger MetriCX**
Services-conseils en expérience client
- **Léger Analytique (LEA)**
Analyse de modélisation de données
- **Léger Opinion (LEO)**
Gestion de panel
- **Léger Communauté**
Gestion de communautés en ligne
- **Léger Numérique**
Stratégie numérique et expérience utilisateur
- **Recherche internationale**
Worldwide Independent Network (WIN)

600
EMPLOYÉS



185
CONSULTANTS



8
BUREAUX

MONTRÉAL | QUÉBEC | TORONTO | WINNIPEG
EDMONTON | CALGARY | VANCOUVER | PHILADELPHIE

NOTRE ENGAGEMENT QUALITÉ



Léger est membre du [Conseil de recherche et d'intelligence marketing canadien \(CRIC\)](#), l'association officielle de l'industrie des études de marché, des sondages et de l'intelligence marketing.



Léger est membre d'[ESOMAR](#) (European Society for Opinion and Market Research), l'association mondiale des professionnels des enquêtes d'opinion et des études marketing. À ce titre, Léger s'engage à appliquer le [code international ICC/ESOMAR](#) des études de marché, études sociales et d'opinion et de l'analytique des données.



Léger est aussi membre d'[Insights Association](#), l'association américaine pour la recherche marketing et l'analytique.

Léger

Comprendre le monde

